

# entrada® SMART »Rips« / »Brush«

## Aluprofilmatte mit Rips- und Bürsten

Nässeabnahme für Eingänge mit normaler Lauffrequentierung. Für den Innen- und überdachten Außenbereich geeignet.



### Einsatzbeispiele

Eingangsbereiche mit normaler Lauffrequentierung, z.B. Boutiquen, Banken, Bürogebäude etc.




### Ausschreibungstext


<b>Aluprofil</b>	Aufrollbare, strapazierfähige Eingangsmatte aus verwindungssteifem Aluminiumprofil ( <b>1,5 mm Wandstärke</b> ) für aufliegende Verlegung, Eloxierung in verschiedenen Farben möglich
<b>Obermaterial</b>	Rips: Polypropylen, UV-beständig, rutschhemmende Eigenschaft R12 nach DIN 51130 Bürsten: Polyamid PA 6.6, rutschhemmende Eigenschaft R 13 nach DIN 51130
<b>Unterseite</b>	Trittschalldämmende Profile
<b>Verbindung</b>	Verzinktes Stahlseil, Distanzstücke aus LD-PE mit EPDM-Anteil
<b>Farben</b>	Rips: anthrazit, grau, sand Bürste: schwarz, grau
<b>ca. Höhe mm</b>	10
<b>Profilabstand</b>	5 mm
<b>Maße</b>	Anfertigung nach Kundenwunsch, ab ca. 2500 mm Breite bzw. 45 kg Gewicht werden die Profile geteilt.  Aussparungen, Rundungen und Schrägen nach Skizze oder Schablone sind ebenfalls möglich.
<b>Belastbarkeit</b>	bis 2500 Begehungen / Tag
<b>Schmutzart</b>	Grobschmutz, Zone 2




anthrazit grau



braun



schwarz grau



Technische Änderungen und Abweichungen vorbehalten.

### entrada Matten

entrada, der Spezialist für Eingangsmattensysteme und Schmutzfangmatten, bietet Maßanfertigungen für kleine und große Sauberlaufzonen an. Wir beraten Sie gern bei der Wahl der optimalen Produkte.

entrada Fußmatten GmbH • Hinter dem Turme 5 • 38114 Braunschweig  
Telefon +49 (0)531 886 871 - 0 • Telefax +49 (0)531 886 871 - 11