

Auf Wunsch jetzt
auch als schwer
entflammbar:
Bfl -s1 erhältlich



entrada® KLASSIK »Rips« / »Kratzleiste«

Aluprofilmatte mit Rips und Kratzleiste

Hohe Grob-, Feinschmutz- und Feuchtigkeitsabnahme durch Kratzleisten zwischen den Ripsprofilen für Innen- und überdachte Eingangsbereiche.

Einsatzbeispiele

Eingangsbereiche mit normaler bis starker Laufrfrequenz, z. B. Boutiquen, Banken, öffentliche Einrichtungen etc.


Ausschreibungstext

Aluprofil	Aufrollbare, strapazierfähige Eingangsmatte aus verwindungssteifem Aluminiumprofil (1,5 mm Wandstärke) für aufliegende Verlegung, Eloxierung in verschiedenen Farben möglich
Obermaterial	Rips: Polypropylen, UV-beständig, R12 nach DIN 51130, Kratzleiste: verwindungssteifes Aluminiumprofil
Unterseite	Trittschalldämmende Profile
Verbindung	Rostfreies Stahlseil, Distanzstücke aus LD-PE mit EPDM-Anteil
Farben	Rips: schwarz, anthrazit, grau, braun, beige, rot
ca. Höhe (mm)	17 / 22 / 27
Profilabstand	2 mm
Belastbarkeit	bis 2500 Begehungen / Tag
Schmutzart	Feinschmutz, Zone 2


Technische Änderungen und Abweichungen vorbehalten.



schwarz



anthrazit



grau



braun

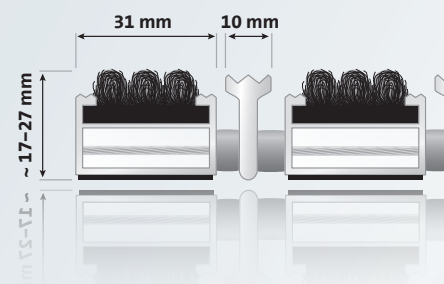


beige



rot

Weitere Farben realisierbar.
Fragen Sie uns!



entrada Matten

entrada, der Spezialist für Eingangsmattensysteme und Schmutzfangmatten, bietet Maßanfertigungen für kleine und große Sauberlaufzonen an. Wir beraten Sie gern bei der Wahl der optimalen Produkte.

entrada Fußmatten GmbH • Hinter dem Turme 5 • 38114 Braunschweig
Telefon +49 (0)531 886 871 - 0 • Telefax +49 (0)531 886 871 - 11

www.entrada-matten.de